





# MINIKITCHEN





LISTINO TECNICO  
(elettrodomestici inclusi)  
Gennaio 2024


## Caratteristiche tecniche monoblocco

<b>Struttura</b>	- pannelli in particelle di legno nobilitato denominato CARB secondo norme internazionali EPA a ZERO emissione di formaldeide spessore 38 mm. bordato in ABS
<b>Anta</b>	- pannelli in particelle di legno nobilitato denominato CARB secondo norme internazionali EPA a ZERO emissione di formaldeide spessore 18 mm. bordato su quattro lati in ABS
<b>Top</b>	- pannelli in particelle di legno nobilitato e idrofugo denominato CARB secondo norme internazionali EPA a ZERO emissione di formaldeide spessore 38 mm. idrorepellente
<b>Serranda</b>	- in PVC color argento, completa avvolgibile in metallo con fermo corsa e binario sulla struttura
<b>Cappa</b>	- a scomparsa, assorbimento totale 90 watt, 3 velocità, lampada led 2 watt, filtro carbone attivo, possibilità di scarico esterno, classe D
<b>Scolapiatti</b>	- formato da telaio in alluminio, vasca raccogli gocce in PVC, griglia porta bicchieri in acciaio inox, griglia porta piatti in acciaio inox
<b>Lavelli</b>	- acciaio inox 18/10, completi di sifone in PVC
<b>Rubinetto</b>	- miscelatore acqua calda e fredda
<b>Frigo</b>	- sottobase da incasso, capacità netta 119 lt., reparto frigorifero 100 lt., reparto freezer 19 lt., consumo kw 0,657 classe A+ - colonna da incasso, capacità netta 220 lt., reparto frigorifero 183 lt., reparto freezer 37 lt., consumo kw 0,506 classe A+
<b>Piano Cottura</b>	- elettrico a 2 piastre, assorbimento 3 kw ( 1,5 kw per ogni piastra ) - elettrico a 4 piastre, assorbimento 7 kw ( 2 piastre 2 kw, 2 piastre 1,5 kw ) - gas a 2 fuochi con valvola di sicurezza - gas a 4 fuochi con valvola di sicurezza - vetroceramica a 2 zone, comandi touch, assorbimento 2,9 kw ( 1 zona 1,7 kw, 1 zona 1,2 kw ) - vetroceramica a 4 zone, comandi touch, assorbimento 6,5 kw ( 1 zona 2,3 kw, 1 zona 1,8 kw , 2 zone 1,2 kw ) - induzione a 2 zone, comandi touch, assorbimento 3,7 kw ( 1 zona 2 kw, 1 zona 1,7 kw ) - induzione a 4 zone, comandi touch, assorbimento 6,75 kw ( 1 zona 2,1 kw, 1 zona 1,85, 2 zone 1,4 kw )
<b>Pattumiera</b>	- in PVC con coperchio
<b>Protezione</b>	- alzatina perimetrale h. 150 mm in acciaio 18/10


Prospetto	Descrizione	Piano Cottura	Cod.
	<p><b>K102</b></p> <p><b>Mini cucina con serranda completa di:</b>  vano con cappa aspirante cm 60;  Vano con scolapiatti cm 60;  Schienale di rifinitura spessore 18 mm;  Alzatina perimetrale in acciaio;  Top in laminato idrorepellente;  Lavello in acciaio inox con gocciolatoio;  Miscelatore;  Sottolavello con anta e protezione in PVC cm 60;  Vano con anta e frigo 120 Lt.cm 60;  Piedini regolabili e zoccolo in PVC colore alluminio;</p> <p><b>Dimensioni cm. 127,6 x 61 x 211 H</b>  <b>Metri cubi = 0,92</b>  <b>Peso Kg = 210</b></p>	2 fuochi a gas con valvola di sicurezza e accensione elettrica	K 102 G
		2 piastre elettriche	K 102 E
		2 piastre in vetroceramica	K 102 V
		2 zone ad induzione	K 102 I


Prospetto	Descrizione	Piano Cottura	Cod.
	<p><b>K108</b></p> <p><b>Mini cucina con serranda completa di:</b>  Vano con cappa aspirante cm 60;  Vano con scolapiatti cm 45;  Vano a giorno cm 45;  Schienale di rifinitura spessore 18 mm;  Alzatina perimetrale in acciaio;  Top in laminato idrorepellente;  Lavello in acciaio inox con gocciolatoio;  Miscelatore;  Sottolavello con anta e protezione in PVC cm 45;  Cassettiera con due cassetti e un cestone cm 45;  Vano con anta e frigo 120 Lt. cm 60;  Piedini regolabili e zoccolo in PVC colore alluminio;</p> <p><b>Dimensioni cm. 157,6 x 61 x 211 H</b>  <b>Metri cubi = 1,13</b>  <b>Peso Kg = 262,5</b></p>	4 fuochi a gas con valvola di sicurezza e accensione elettrica	K 108 G
		4 piastre elettriche	K 108 E
		4 piastre in vetroceramica	K 108 V
		4 zone ad induzione	K 108 I


Prospetto	Descrizione	Piano Cottura	Cod.
	<p><b>K109</b></p> <p><b>Mini cucina con serranda, completa di:</b>  Vano con cappa aspirante cm 60;  Vano con scolapiatti cm 60;  Schienale di rifinitura, spessore 18 mm;  Alzatina perimetrale in acciaio;  Top in laminato idrorepellente;  Lavello in acciaio inox con gocciolatoio;  Miscelatore;  Sotto lavello con anta e protezione in PVC cm 60;  Base con anta e ripiano cm 60;  Colonna frigo con anta sopra cm 60;  Frigo 220 lt;  Piedini regolabili e zoccolo in PVC colore alluminio;</p> <p><b>Dimensioni cm. 191,4 x 61 x 211 H</b>  <b>Metri cubi = 1,24</b>  <b>Peso Kg = 310</b></p>	2 fuochi a gas con valvola di sicurezza e accensione elettrica	K 109 G
		2 piastre elettriche	K 109 E
		2 piastre in vitroceramica	K 109 V
		2 zone ad induzione	K 109 I


Prospetto	Descrizione	Piano Cottura	Cod.
	<p><b>K120</b></p> <p><b>Mini cucina con serranda, completa di:</b>  Vano con cappa aspirante cm 60;  Vano con scolapiatti cm 45; Vano a giorno cm 45;  Schienale di rifinitura, spessore 18 mm; Alzatina perimetrale in acciaio; Top in laminato idrorepellente; Lavello in acciaio inox con gocciolatoio; Miscelatore; Sotto lavello con anta e protezione in PVC cm 45; Cassettiera con due cassetti e un cestone cm 45; Portaposate; Base con anta e ripiano cm 60; Colonna frigo con anta sopra cm 60; Frigo 220 lt; Piedini regolabili e zoccolo in PVC colore alluminio;</p> <p><b>Dimensioni cm. 221,4 x 61 x 211 H</b>  <b>Metri cubi = 1,41</b>  <b>Peso Kg = 359,5</b></p>	4 fuochi a gas con valvola di sicurezza e accensione elettrica	K 120 G
		4 piastre elettriche	K 120 E
		4 piastre in vitroceramica	K 120 V
		4 zone ad induzione	K 120 I


Prospetto	Descrizione	Piano Cottura	Cod.
	<p><b>K130</b></p> <p><b>Mini cucina con pensile, completa di:</b>  Pensile con anta e cappa aspirante cm 60;  Pensile con anta e scolapiatti cm 60;  Schienale di rifinitura spessore 18 mm;  Alzatina perimetrale in acciaio;  Top in laminato idrorepellente;  Lavello in acciaio inox con gocciolatoio;  Miscelatore;  Sotto lavello con anta e protezione in PVC cm 60;  Vano con anta e frigo 120 lt. cm 60;  Piedini regolabili e zoccolo in PVC colore alluminio;</p> <p><b>Dimensioni cm. 127,6 x 61 x 211 H</b>  <b>Metri cubi = 0,93</b>  <b>Peso Kg = 210,5</b></p>	2 fuochi a gas con valvola di sicurezza e accensione elettrica	K 130 G
		2 piastre elettriche	K 130 E
		2 piastre in vetroceramica	K 130 V
		2 zone ad induzione	K 130 I


Prospetto	Descrizione	Piano Cottura	Cod.
	<p><b>K131</b></p> <p><b>Mini cucina con pensile completa di:</b>  Pensile con anta e cappa aspirante cm 60;  Pensile con anta scolapiatti cm 60;  Schienale di rifinitura spessore 18 mm;  Alzatina perimetrale in acciaio;  Top in laminato idrorepellente;  Lavello in acciaio inox con gocciolatoio;  Miscelatore;  Sotto lavello con anta e protezione in PVC cm 60;  Base con anta e ripiano cm 60;  Colonna frigo con anta sopralzo cm 60;  Frigo 220 lt;  Piedini regolabili e zoccolo in PVC colore alluminio;</p> <p><b>Dimensioni cm. 191,4 x 61 x 211 H</b>  <b>Metri cubi = 1,25</b>  <b>Peso Kg = 310,5</b></p>	2 fuochi a gas con valvola di sicurezza e accensione elettrica	K 131 G
		2 piastre elettriche	K 131 E
		2 piastre in vetroceramica	K 131 V
		2 zone ad induzione	K 131 I


Prospetto	Descrizione	Piano Cottura	Cod.
	<p><b>K132</b></p> <p><b>Mini cucina con pensile, completo di:</b>            Pensile con anta e cappa aspirante cm 60;            Pensile con anta scolapiatti cm 45;            Pensile con anta cm 45;            Schienale di rifinitura spessore 18 mm;            Alzatina perimetrale in acciaio;            Top in laminato idrorepellente;            Lavello in acciaio inox con gocciolatoio; Miscelatore;            Sotto lavello con anta e protezione in PVC cm 45;            Cassettera con due cassetti e un cestone cm 45;            Portaposate; Vano con anta e frigo da 120 lt. cm 60;            Piedini regolabili e zoccolo in PVC colore alluminio;</p> <p><b>Dimensioni cm. 157,6 x 61 x 211 H</b>  <b>Metri cubi = 1,14</b>  <b>Peso = Kg 265</b></p>	4 fuochi a gas con valvola di sicurezza e accensione elettrica	K 132 G
		4 piastre elettriche	K 132 E
		4 piastre in vitroceramica	K 132 V
		4 zone ad induzione	K 132 I

Prospetto	Descrizione	Piano Cottura	Cod.
	<p><b>K133</b></p> <p><b>Mini cucina con pensile, completo di:</b>            Pensile con anta e cappa aspirante cm 60;            Pensile con anta scolapiatti cm 45; Pensile con anta cm 45;            Schienale di rifinitura spessore 18 mm;            Alzatina perimetrale in acciaio; Top in laminato idrorepellente;            Lavello in acciaio inox con gocciolatoio; Miscelatore;            Sotto lavello con anta e protezione in PVC cm 45;            Cassettera con due cassetti ed un cestone cm 45;            Portaposate; Base con anta e ripiano cm 60;            Colonna frigo con anta sopra cm 60; Frigo 220 lt;            Piedini regolabili e zoccolo in PVC colore alluminio;</p> <p><b>Dimensioni cm. 221,4 x 61 x 211 H</b>  <b>Metri cubi = 1,42</b>  <b>Peso Kg = 374,5</b></p>	4 fuochi a gas con valvola di sicurezza e accensione elettrica	K 133 G
		4 piastre elettriche	K 133 E
		4 piastre in vitroceramica	K 133 V
		4 zone ad induzione	K 133 I


Prospetto	Descrizione	Piano Cottura	Cod.
	<p><b>K140</b></p> <p><b>Mini cucina solo base e coperchio, completo di:</b>            Alzatina perimetrale in acciaio;            Top in laminato idrorepellente;            Lavello in acciaio inox con gocciolatoio;            Miscelatore;            Sotto lavello con anta, protezione in PVC e due cassette cm 60;            Portaposate;            Vano con anta e frigo da 120 lt. cm 60;            Piedini regolabili e zoccolo in PVC colore alluminio;</p> <p><b>Dimensioni cm. 127.6 x 61 x 106 H</b>  <b>Metri cubi = 0,79</b>  <b>Peso = 104 Kg</b></p>	2 fuochi a gas con valvola di sicurezza e accensione elettrica	K 140 G
		2 piastre elettriche	K 140 E
		2 piastre in vetroceramica	K 140 V
		zone ad induzione	K 140 I

Prospetto	Descrizione	Piano Cottura	Cod.
	<p><b>K141</b></p> <p><b>Mini cucina solo base e coperchio, completo di:</b>            alzatina perimetrale in acciaio;            Top in laminato idrorepellente;            Lavello in acciaio inox con gocciolatoio;            Miscelatore;            Sotto lavello con anta, protezione in PVC a due cassette cm 45;            Portaposate;            Base con anta e ripiano cm 45;            Vano con anta e frigo 120 lt. cm 60;            Piedini regolabili e zoccolo in PVC colore alluminio;</p> <p><b>Dimensioni cm. 157,6 x 61 x 106 H</b>  <b>Metri cubi = 0,99</b>  <b>Peso Kg = 160,5</b></p>	4 fuochi a gas con valvola di sicurezza e accensione elettrica	K 141 G
		4 piastre elettriche	K 141 E
		4 piastre in vetroceramica	K 141 V
		4 zone ad induzione	K 141 I


Prospetto	Descrizione	Piano Cottura	Cod.	
	<p><b>K142</b></p> <p><b>Mini cucina con serranda, completo di:</b>  Vano con cappa aspirante cm 60;  Vano con scolapiatti cm 45;  Schienale di rifinitura, spessore 18 mm;  Alzatina perimetrale in acciaio;  Top in laminato idrorepellente;  Lavello in acciaio inox senza gocciolatoio;  Miscelatore;  Sotto lavello con anta e protezione in PVC cm 45;  Vano con anta e frigo 120 lt. cm 60;  Piedini regolabili e zoccolo in PVC colore alluminio;</p> <p><b>Dimensioni cm. 112,6 x 61 x 211 H</b>  <b>Metri cubi = 0,87</b>  <b>Peso Kg = 201,5</b></p>	2 fuochi a gas con valvola di sicurezza e accensione elettrica	K 142 G	
		2 piastre elettriche	K 142 E	
		2 piastre in vetroceramica	K 142 V	
		2 zone ad induzione	K 142 I	


Prospetto	Descrizione	Piano Cottura	Cod.	
	<p><b>K143</b></p> <p><b>Mini cucina con ante a pacchetto, completo di:</b>  Vano con cappa aspirante cm 60;  Vano con scolapiatti cm 60;  Schienale di rifinitura spessore 18 mm;  Alzatina perimetrale in acciaio;  Top in laminato idrorepellente;  Lavello in acciaio inox con gocciolatoio;  Miscelatore;  Sotto lavello con anta e protezione in PVC cm 60;  Vano con anta e frigo 120 lt. cm 60;  Piedini regolabili e zoccolo in PVC colore alluminio;</p> <p><b>Dimensioni cm. 127,6 x 61 x 211 H</b>  <b>Metri cubi = 0,95</b>  <b>Peso Kg = 221</b></p>	2 fuochi a gas con valvola di sicurezza e accensione elettrica	K 143 G	
		2 piastre elettriche	K 143 E	
		2 piastre in vetroceramica	K 143 V	
		2 zone ad induzione	K 143 I	





Prospetto	Descrizione	Piano Cottura	Cod.	
	<p><b>K144</b></p> <p><b>Mini cucina con ante a pacchetto, completo di:</b>  Vano con cappa aspirante cm 60;  Vano con scolapiatti cm 45; Vano a giorno cm 45;  Schienale di rifinitura spessore 18 mm;  Alzatina perimetrale in acciaio;  Top in laminato idrorepellente; Lavello in acciaio inox con gocciolatoio; Miscelatore; Sotto lavello con anta e protezione in PVC cm 45; Cassettiera con due cassetti e un cestone cm 45; Portaposate;  Vano con anta e frigo 120 lt. cm 60;  Piedini regolabili e zoccolo in PVC colore alluminio;</p> <p><b>Dimensioni cm. 157,6 x 61 x 211 H</b>  <b>Metri cubi = 1,17</b>  <b>Peso Kg = 275</b></p>	4 fuochi a gas con valvola di sicurezza e accensione elettrica	K 144 G	
		4 piastre elettriche	K 144 E	
		4 piastre in vetroceramica	K 144 V	
		4 zone ad induzione	K 144 I	


Prospetto	Descrizione	Piano Cottura	Cod.	
	<p><b>K151</b></p> <p><b>Mini cucina con ante a pacchetto, completo di:</b>  Vano con cappa aspirante cm 60;  Vano con scolapiatti cm 60;  Schienale di rifinitura spessore 18 mm;  Alzatina perimetrale in acciaio;  Top in laminato idrorepellente;  Lavello in acciaio inox con gocciolatoio;  Miscelatore;  Sotto lavello con anta e protezione in PVC cm 60;  Base con anta e ripiano cm 60;  Colonna frigo con anta sopraalzato cm 60;  Frigo 220 lt;  Piedini regolabili e zoccolo in PVC colore alluminio;</p> <p><b>Dimensioni cm. 191,4 x 61 x 211 H</b>  <b>Metri cubi = 1,27</b>  <b>Peso Kg = 320,5</b></p>	2 fuochi a gas con valvola di sicurezza e accensione elettrica	K 151 G	
		2 piastre elettriche	K 151 E	
		2 piastre in vetroceramica	K 151 V	
		2 zone ad induzione	K 151 I	


Prospetto	Descrizione	Piano Cottura	Cod.	
	<p><b>K152</b>  <b>Mini cucina con ante a pacchetto, completo di:</b>  Vano con cappa aspirante cm 60;  Vano con scolapiatti cm 45; Vano a giorno cm 45;  Schienale di rifinitura spessore 18 mm; Alzatina perimetrale in acciaio; Top in laminato idrorepellente; Lavello in acciaio inox con gocciolatoio; Miscelatore; Sotto lavello con anta e protezione in PVC cm 45; Cassettiera con due cassetti ed un cestone cm 45; Portaposate; Vano con anta e frigo 120 lt. cm 60; Colonna con anta sopra, vano a giorno per microonde, Vano con anta e ripiano cm 60; Piedini regolabili e zoccolo in PVC colore alluminio;</p> <p><b>Dimensioni cm. 221,4 x 61 x 211 H</b>  <b>Metri cubi = 1,45</b>  <b>Peso Kg = 384,5</b></p>	4 fuochi a gas con valvola di sicurezza e accensione elettrica	K 152 G	
		4 piastre elettriche	K 152 E	
		4 piastre in vetroceramica	K 152 V	
		4 zone ad induzione	K 152 I	


Prospetto	Descrizione	Piano Cottura	Cod.	
	<p><b>K 156</b>  <b>Mini cucina con serranda completa di:</b>  Vano con cappa aspirante cm 60;  Vano con scolapiatti cm 45;  Schienale di rifinitura spessore 18 mm;  Alzatina perimetrale in acciaio;  Top in laminato idrorepellente;  Lavello in acciaio inox senza gocciolatoio;  Miscelatore;  Sotto lavello con anta e protezione in PVC cm 45;  Base con anta e ripiano cm 60;  Colonna frigo con sopra cm 60;  Frigo 220 lt;  Piedini regolabili e zoccolo in PVC colore alluminio;</p> <p><b>Dimensioni cm. 176,4 x 61 x 211 H</b>  <b>Metri cubi = 1,19</b>  <b>Peso Kg = 301,5</b></p>	2 fuochi a gas con valvola di sicurezza e accensione elettrica	K 156 G	
		2 piastre elettriche	K 156 E	
		2 piastre in vetroceramica	K 156 V	
		2 zone ad induzione	K 156 I	


Prospetto	Descrizione	Piano Cottura	Cod.
	<p><b>K157</b></p> <p><b>Mini cucina con ante, completo di:</b>  Vano con cappa aspirante cm 60;  Vano con scolapiatti cm 45;  Schienale di rifinitura spessore 18 mm;  Alzatina perimetrale in acciaio;  Top in laminato idrorepellente;  Lavello in acciaio inox senza gocciolatoio;  Miscelatore;  Sotto lavello con anta e protezione in PVC cm 45;  Vano con anta e frigo da 120 lt. cm 60;  Piedini regolabili e zoccolo in PVC colore alluminio;</p> <p><b>Dimensioni cm. 112,6 x 61 x 211 H</b>  <b>Metri cubi = 0,90</b>  <b>Peso Kg = 215,5</b></p>	2 fuochi a gas con valvola di sicurezza e accensione elettrica	K 157 G
		2 piastre elettriche	K 157 E
		2 piastre in vetroceramica	K 157 V
		2 zone ad induzione	K 157 I


Prospetto	Descrizione	Piano Cottura	Cod.
	<p><b>K159</b></p> <p><b>Mini cucina solo base, completo di:</b>  Alzatina perimetrale in acciaio;  Top in laminato idrorepellente;  Lavello in acciaio inox senza gocciolatoio;  Miscelatore;  Vano con anta e frigo da 120 lt cm 60;  Piedini regolabili e zoccolo in PVC colore alluminio;</p> <p><b>Dimensioni cm. 100 x 61 x 106 H</b>  <b>Metri cubi = 0,69</b>  <b>Peso = Kg 90</b></p>	ESCLUSO	K 159


Prospetto	Descrizione	Piano Cottura	Cod.
	<p><b>K160</b></p> <p><b>Mini cucina con pensile, completo di:</b>  Vano a giorno per microonde cm 60;  Vano a giorno con ripiano cm 33;  Schienale di rifinitura spessore 18 mm;  Alzatina perimetrale in acciaio;  Top in laminato idrorepellente;  Lavello in acciaio inox senza gocciolatoio;  Miscelatore;  Vano con anta e frigo da 120 lt. cm 60;  Piedini regolabili e zoccolo in PVC colore alluminio;</p> <p><b>Dimensioni cm. 100 x 61 x 211H</b>  <b>Metri cubi = 0,82</b>  <b>Peso = Kg 193</b></p>	ESCLUSO	K 160


Prospetto	Descrizione	Piano Cottura	Cod.
	<p><b>K161</b></p> <p><b>Mini cucina con serranda, completa di:</b>  vano con cappa aspirante cm 60;  vano con scolapiatti cm 60;  Schienale di rifinitura spessore 18 mm;  Alzatina perimetrale idrorepellente;  Lavello in acciaio inox con gocciolatoio;  Miscelatore;  Sotto lavello con anta, protezione in PVC e due cassetti cm 60;  Portaposate;  Vano con anta e frigo 120 lt. cm 60;  Piedini regolabili e zoccolo in PVC colore alluminio;</p> <p><b>Dimensioni cm. 127,6 x 61 x 211 H</b>  <b>Metri cubi = 0,95</b>  <b>Peso Kg = 212</b></p>	2 fuochi a gas con valvola di sicurezza e accensione elettrica	K 161 G
		2 piastre elettriche	K 161 E
		2 piastre in vetroceramica	K 161 V
		2 zone ad induzione	K 161 I

Prospetto	Descrizione	Piano Cottura	Cod.
	<p><b>K162</b></p> <p><b>Mini cucina con pensile, completo di:</b>  Vano con cappa aspirante cm 60;  Vano con scolapiatti cm 60;  Schienale di rifinitura spessore 18 mm;  Alzatina perimetrale in acciaio;  Top in laminato idrorepellente;  Lavello in acciaio con gocciolatoio;  Miscelatore;  Sotto lavello con anta e protezione in PVC cm 60;  Base con due cassetti e vano a giorno cm 60;  Portaposate;  Colonna frigo con anta sopraalzo cm 60;  Frigo 220 lt;  Piedini regolabili e zoccolo in PVC colore alluminio;</p> <p><b>Dimensioni cm. 191,4 x 61 x 211 H</b>  <b>Metri cubi = 1,29</b>  <b>Peso = Kg 312,5</b></p>	2 fuochi a gas con valvola di sicurezza e accensione elettrica	K 162 G
		2 piastre elettriche	K 162 E
		2 piastre in vetroceramica	K 162 V
		2 zone ad induzione	K 162 I

Prospetto	Descrizione	Piano Cottura	Cod.
	<p><b>K163</b></p> <p><b>Mini cucina con serranda, completo di:</b>  Vano con cappa aspirante cm 60;  Vano con scolapiatti cm 60;  Schienale di rifinitura spessore 18 mm;  Alzatina perimetrale in acciaio; Top in laminato idrorepellente; Lavello in acciaio inox con gocciolatoio; miscelatore; Sotto lavello con anta, protezione in PVC e due cassetti cm 60; Portaposate;  Vano con anta e frigo 120 lt. cm 60; Colonna con anta sopraalzo, vano a giorno per microonde, vano con anta e ripiano cm 60;  Piedini regolabili e zoccolo in PVC colore alluminio;</p> <p><b>Dimensioni cm. 191,4 x 61 x 211 H</b>  <b>Metri cubi = 1,61</b>  <b>Peso = Kg 412,5</b></p>	2 fuochi a gas con valvola di sicurezza e accensione elettrica	K 163 G
		2 piastre elettriche	K 163 E
		2 piastre in vetroceramica	K 163 V
		2 zone ad induzione	K 163 I

Prospetto	Descrizione	Piano Cottura	Cod.
	<p><b>K167</b></p> <p><b>Mini cucina con ante a pacchetto, completo di:</b>  Vano con cappa aspirante cm 60; Vano per microonde cm 60; Schienale di rifinitura spessore 18 mm; Alzatina perimetrale in acciaio; Top in laminato idrorepellente; Lavello in acciaio inox con gocciolatoio  Miscelatore; Sotto lavello con anta, protezione in PVC e cesto con scolapiatti cm 60; Vano con anta e frigo da 120 lt, cm 60; Piedini regolabili e zoccolo in PVC colore alluminio;</p> <p><b>Dimensioni cm.127,6x61x211H</b>  <b>Metri cubi: 0,95</b>  <b>Peso Kg: 221</b></p>	2 fuochi a gas con valvola di sicurezza e accensione elettrica	K 167 G
		2 piastre elettriche	K 167 E
		2 piastre in vetroceramica	K 167 V
		2 zone ad induzione	K 167 I

Prospetto	Descrizione	Piano Cottura	Cod.
	<p><b>K10</b></p> <p><b>Mini cucina con pensile e struttura in metallo, completo di:</b>  Pensile con anta e cappa aspirante cm 60;  Pensile con anta e scolapiatti cm 60;  Top in laminato idrorepellente;  Lavello in acciaio inox con gocciolatoio;  Miscelatore;  Sotto lavello con anta e protezione in PVC cm 60;  Vano con anta e frigo 120 lt, cm 60;  Piedini regolabili e zoccolo in PVC colore alluminio;</p> <p><b>Dimensioni cm. 126 x 61 x 211 H</b>  <b>Metri cubi = 0,92</b>  <b>Peso Kg = 210</b></p>	2 fuochi a gas con valvola di sicurezza e accensione elettrica	K 10 G
		2 piastre elettriche	K 10 E
		2 piastre in vetroceramica	K 10 V
		2 zone ad induzione	K 10 I

Prospetto	Descrizione	Piano Cottura	Cod.
	<p><b>K11</b></p> <p><b>Mini cucina con pensile e struttura in metallo, completo di:</b>            Pensile con anta e cappa aspirante cm 60;            Pensile con anta e scolapiatti cm 60;            Top in laminato idrorepellente;            Lavello in acciaio inox con gocciolatoio;            Miscelatore;            Sotto lavello con anta e protezione in PVC cm 60;            Base con anta e ripiano cm 60;            Colonna frigo con anta sopraalzo; Frigo 220 lt;            Piedini regolabili e zoccolo in PVC colore alluminio;</p> <p><b>Dimensioni cm. 188 x 61 x 211 H</b>  <b>Metri cubi = 1,24</b>  <b>Peso Kg = 310</b></p>	2 fuochi a gas con valvola di sicurezza e accensione elettrica	K 11 G
		2 piastre elettriche	K 11 E
		2 piastre in vetroceramica	K 11 V
		2 zone ad induzione	K 11 I


Prospetto	Descrizione	Piano Cottura	Cod.
	<p><b>K12</b></p> <p><b>Mini cucina con pensile e struttura in metallo, completo di:</b>            Pensile con anta e cappa aspirante cm 60; Pensile con anta e scolapiatti cm 45; Pensile con anta cm 45; Top in laminato idrorepellente; Lavello in acciaio inox con gocciolatoio; Miscelatore; Sotto lavello con anta e protezione in PVC cm 45; Cassettiera con due cassetti e un cestone cm 45; Portaposate; Vano on anta e frigo 120 lt cm 60;            Piedini regolabili e zoccolo in PVC colore alluminio;</p> <p><b>Dimensioni cm. 156 x 61 x 211 H</b>  <b>Metri cubi = 1,13</b>  <b>Peso Kg = 262,5</b></p>	4 fuochi a gas con valvola di sicurezza e accensione elettrica	K 12 G
		4 piastre elettriche	K 12 E
		4 piastre in vetroceramica	K 12 V
		4 zone ad induzione	K 12 I





Immagine	Descrizione	Cod.
	<p><b>LAVASTOVIGLIE A SCOMPARSA TOTALE</b>            Classe di efficienza energetica: E            Silenziosità: 47 Db (A)            13 coperti - 5 programmi – Sicurezza acqua stop</p> <p>Dimensioni cm. 59.8 x 55 x 82 H            Metri cubi = 0,37            Peso Kg = 35,1</p>	<p><b>LVS 60</b></p>
	<p><b>LAVASTOVIGLIE A SCOMPARSA TOTALE</b>            Classe di efficienza energetica: F            Silenziosità: 49 Db (A)            9 coperti - 5 programmi - Sicurezza acqua stop</p> <p>Dimensioni cm. 44,5 x 54 x 82 H            Metri cubi = 0,27            Peso Kg = 42,1</p>	<p><b>LVS 45</b></p>
	<p><b>FORNO MICROONDE 20 LITRI</b>            Potenza microonde 700 W            Colore bianco</p> <p>Dimensioni cm. 44,5 x 25 x 31.5 H            Metri cubi = 0,04            Peso Kg = 11</p>	<p><b>FRN 1</b></p>
	<p><b>FORNO MULTIFUNZIONE VENTILATO</b>            Classe di efficienza energetica: A +            Capacità 65 litri</p> <p>Dimensioni cm. 59,4 x 56 x 59 H            Metri cubi = 0,20            Peso Kg = 26</p>	<p><b>FRN 2</b></p>





Immagine	Descrizione	Cod.
	<p><b>FRIGO INCASSO DOPPIA PORTA</b></p> <p>Classe di efficienza energetica: F  Volume lordo 220 litri  Volume frigorifero 183 litri  Volume congelatore 37 litri</p> <p>Dimensioni cm. 59 x 54.3 x 144,4 H  Metri cubi = 0,50  Peso Kg = 47</p>	<p><b>FR01</b></p>
	<p><b>FRIGO SOTTOPIANO</b></p> <p>Classe di efficienza energetica: F  Volume lordo 111 litri  Volume frigorifero 95 litri  Volume congelatore 16 litri</p> <p>Dimensioni cm. 59 x 54.3 x 82 H  Metri cubi = 0,32  Peso Kg = 34.5</p>	<p><b>FR02</b></p>
	<p><b>BARRA APPANDIMESTOLO</b></p> <p>Completa di 4 ganci</p> <p>Dimensioni cm. 90  Metri cubi = 0,01  Peso Kg = 0,5</p>	<p><b>BA01</b></p>









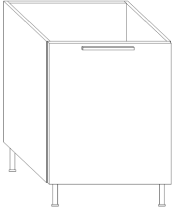

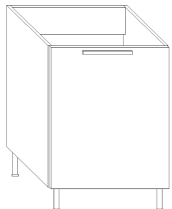

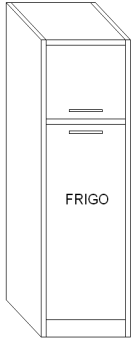
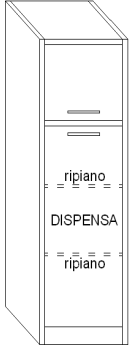

Immagine	Descrizione	Cod.
	<p><b>PIANO COTTURA A DUE FUOCHI A GAS</b> Con valvola di sicurezza</p> <p>Dimensioni cm. 29 x 51 Metri cubi = 0,02 Peso Kg = 4,50</p>	<p><b>PC01</b></p>
	<p><b>PIANO COTTURA A DUE PIASTRE ELETTRICHE</b> Assorbimento 3 kw (1,5 kw per ogni piastra)</p> <p>Dimensioni cm. 29 x 51 Metri cubi = 0,02 Peso Kg = 5,00</p>	<p><b>PC02</b></p>
	<p><b>PIANO COTTURA A DUE ZONE IN VETRO CERAMICA</b> Assorbimento 2,9 kw (1 zona 1,7 kw – 1 zona 1,2 kw) Comandi touch</p> <p>Dimensioni cm. 29 x 52 Metri cubi = 0,03 Peso Kg = 6,00</p>	<p><b>PC03</b></p>
	<p><b>PIANO COTTURA A DUE ZONE A INDUZIONE</b> Assorbimento 3,7 kw (1 zona 2 kw – 1 zona 1,7 kw) Comandi touch</p> <p>Dimensioni cm. 29 x 51 Metri cubi = 0,03 Peso Kg = 6,00</p>	<p><b>PC04</b></p>

Immagine	Descrizione	Cod.
	<p><b>PIANO COTTURA A QUATTRO FUOCHI A GAS</b> Con valvola di sicurezza</p> <p>Dimensioni cm. 59 x 52 Metri cubi = 0,04 Peso Kg = 7,50</p>	PC05
	<p><b>PIANO COTTURA A QUATTRO PIASTRE ELETTRICHE</b> Assorbimento 7 kw (2 piastre 2 kw - 2 piastre 1.5 kw)</p> <p>Dimensioni cm. 59 x 52 Metri cubi = 0,04 Peso Kg = 11,00</p>	PC06
	<p><b>PIANO COTTURA A QUATTRO ZONE IN VETRO CERAMICA</b> Assorbimento 6,5 kw (1 zona 2.,3 kw – 1 zona 1,8 kw – 2 zone 1.2 kw) Comandi touch</p> <p>Dimensioni cm. 59 x 52 Metri cubi = 0,06 Peso Kg = 11,00</p>	PC07
	<p><b>PIANO COTTURA A QUATTRO ZONE A INDUZIONE</b> Assorbimento 6,75 kw (1 zona 2,1 kw – 1 zona 1,85 kw – 2 zone 1,4 kw) Comandi touch</p> <p>Dimensioni cm. 59 x 52 Metri cubi = 0,06 Peso Kg = 11,00</p>	PC08

Prospetto	Descrizione	Cod.
	BASE CON ANTA E RIPIANO INTERNO Dimensioni cm. 45 X 58 X 89 H Metri cubi = 0,02 Peso Kg = 13	<b>BS 45</b>
	BASE CON ANTA E RIPIANO INTERNO Dimensioni cm. 60 X 58 X 89 H Metri cubi = 0,03 Peso Kg = 15	<b>BS 60</b>
	CASSETTIERA CON DUE CASSETTI E UN CESTONE Dimensioni cm. 45 X 58 X 89 H Metri cubi = 0.03 Peso Kg = 14	<b>CS 45</b>
	CASSETTIERA CON DUE CASSETTI E UN CESTONE Dimensioni cm. 60 X 58 X 89 H Metri cubi = 0.04 Peso Kg = 16	<b>CS 60</b>
	SOTTOLAVELLO CON ANTA Dimensioni cm. 45 X 58 X 89 H Metri cubi = 0.02 Peso Kg = 12	<b>SL 45</b>
	SOTTOLAVELLO CON ANTA Dimensioni cm. 60 X 58 X 89 H Metri cubi = 0.03 Peso Kg = 14	<b>SL 60</b>
	ANTA PER FRIGO E LAVASTOVIGLIE Dimensioni cm. 45 X 58 X 77 H Metri cubi = 0.01 Peso Kg = 5	<b>AT 45</b>
	ANTA PER FRIGO E LAVASTOVIGLIE Dimensioni cm. 60 X 58 X 77 H Metri cubi = 0.01 Peso Kg = 6	<b>AT 60</b>

Prospetto	Descrizione	Cod.
	<p><b>COLONNA FRIGO COMPLETA DI:</b></p> <p>Anta superiore piccola e anta inferiore con frigo 220 litri</p> <p>Dimensioni cm. 67.6 x 61 x 211 H          Metri cubi = 0,70          Peso Kg = 151</p>	<p><b>CF01</b></p>
	<p><b>COLONNA DISPENSA COMPLETA DI:</b></p> <p>Anta superiore piccola e anta inferiore grande con due ripiani interni</p> <p>Dimensioni cm. 67.6 x 61 x 211 H          Metri cubi = 0,25          Peso Kg = 100</p>	<p><b>CD01</b></p>
	<p><b>SOTTOLAVELLO CON SCOLAPIATTI E DUE ANTE</b></p> <p>Dimensioni cm. 45 X 58 X 89 H          Metri cubi = 0.02          Peso Kg = 12</p>	<p><b>SLP 45</b></p>
	<p><b>SOTTOLAVELLO CON SCOLAPIATTI E DUE ANTE</b></p> <p>Dimensioni cm. 60 X 58 X 89 H          Metri cubi = 0.03          Peso Kg = 14</p>	<p><b>SLP 60</b></p>

