






Mobilspazio[®]
c o n t r a c t






M

**LISTINO URBAN
OTTOBRE 2023**




TESTATE - LETTI

COD	IMMAGINE	DESCRIZIONE
TL 41		Letto a baldacchino realizzato con tubolare in metallo verniciato con sezione cm. 5x5, completo di rete ortopedica cm. 160 x 190 cm. 171 x 201 x 211 H mc. 0,30 kg. 49,50
PM 04		Pannello decorativo per testata letto a baldacchino cm. 160,8 x 1,8 x 164,8 H mc. 0,06 kg. 40,00
TL43		Testata letto lineare con angoli arrotondati, con spazio tecnico. cm. 280 x 6 x 120H mc. 0,28 Kg. 47,00
CL40		Coppia cuscini imbottiti e rivestiti in eco-pelle per testata letto cm. 80 x 4 x 40H mc. 0,04 Kg. 2,00
TL42		Testata con telaio in metallo e pannelli in nobilitato, con due luci led cm. 30 cm. 280 x 4 x 110H mc. 0,25 Kg. 51,00






TESTATE - LETTI		
COD	IMMAGINE	DESCRIZIONE
TL44		<p>Letto a castello in metallo completo di due reti ortopediche, scaletta e protezione</p> <p style="text-align: center;">cm. 200 X 89 X 170 H mc. 0,25 kg. 85,00</p>
CT01		<p>Coppia cassetti su ruote per letto a castello</p> <p style="text-align: center;">cm. 186 x 80 x 24 H mc. 0,34 kg. 39,00</p>
TL46		<p>Testata letto con spazio tecnico</p> <p style="text-align: center;">cm. 280 x 6 x 120 H mc. 0,28 kg. 47,00</p>
TL45		<p>Testata letto con struttura in metallo, ecopelle e spazio tecnico</p> <p style="text-align: center;">cm. 180 x 5 x 188 H mc. 0,17 kg. 72,10</p>
TL48		<p>Testata letto lineare con cornice perimetrale, spazio tecnico, e pannello imbottito e rivestito in NABUK</p> <p style="text-align: center;">cm. 170 x 80 h</p> <p style="text-align: center;">cm. 280x4,2x130 H mc. 0,37 kg. 80,10</p>

COMPONENTI PER ARMADI		
COD	IMMAGINE	DESCRIZIONE
TR 01		Struttura in metallo con sezione da mm. 20 x 40 cm. 2 x 27,5 x 211 H mc. 0,02 Kg. 4,00
RP 05- L		Ripiano piccolo cm. 51,7 x 3.8 x 52 mc. 0,02 Kg. 7,20
RP 06- L		Ripiano grande cm. 95,8 x 3.8 x 52 mc. 0,04 kg. 13,20
TB 01		Tubo appendiabiti piccolo cm. 49 mc. 0,01 kg. 0,15
TB 02		Tubo appendiabiti grande cm. 93 mc. 0,01 kg. 0.25
PF 03 - L		Mobile contenitore un'anta e ripiano interno cm. 51,7 x 52 x 69 H mc. 0,09 kg. 45,70
PF 04 - L		Mobile porta frigo cm. 51,7 x 52 x 69 H mc. 0,09 kg. 45,70

COMPONENTI PER ARMADI






COD	IMMAGINE	DESCRIZIONE
PV 09 - L		Cassettiera a due cassetti cm. 51,7 x 52 x 40 H mc. 0,11 kg. 38,10
PV 08 - L		Cassettiera a due cassetti cm. 95,8 x 52 x 40 H mc. 0,20 kg. 72,20
BR 03		Kit barre uso posa valigia cm. 50 mc. 0,00 kg. 0






ARMADI CON STRUTTURE IN METALLO






COD	IMMAGINE	DESCRIZIONE
AM 01		<p>Armadio con struttura in metallo, due ripiani e tubo appendiabiti</p> <p>cm. 55,7 x 52 x 211 H mc. 0,09 kg. 22,55</p>
AM 02		<p>Armadio con struttura in metallo e quattro ripiani</p> <p>cm. 55,7 x 52 x 211 H mc. 0,12 kg. 36,80</p>
AM 03		<p>Armadio con struttura in metallo, due ripiani e mobile porta frigo</p> <p>cm. 55,7 x 52 x 211 H mc. 0,17 kg. 68,10</p>
AM 04		<p>Armadio con struttura in metallo, un ripiano, un tubo appendiabiti, un ripiano con barre uso posa valigia</p> <p>cm. 99,8 x 52 x 211 H mc. 0,13 Kg. 34,65</p>
AM 05		<p>Armadio con struttura in metallo, un ripiano, un tubo appendiabiti, cassetiera con barre uso posa valigia</p> <p>cm. 99,8 x 52 x 211 H mc. 0,28 Kg. 93,65</p>





ARMADI CON STRUTTURE IN METALLO		
COD	IMMAGINE	DESCRIZIONE
AM 06		<p>Armadio con struttura in metallo, tre ripiani, un tubo appendiabiti, cassettera con barre uso posa valigia, elemento porta frigo</p> <p>cm. 153,5 x 52 x 211 H mc. 0,44 Kg. 157,50</p>
AM 07		<p>Armadio con struttura in metallo, cinque ripiani, un tubo appendiabiti, cassettera con barre uso posa valigia, elemento porta frigo, elemento contenitore</p> <p>cm. 207,2 x 52 x 211 H mc. 0,59 kg. 221,60</p>

COMPONENTI PER ARMADI

COD	IMMAGINE	DESCRIZIONE
TR 02		Struttura in metallo con sezione da mm. 20 x 40 cm. 2 x 52 x 211 H mc. 0,04 Kg. 7,30
RP 07- U		Ripiano piccolo cm. 51,7 x 3.8 x 52 mc. 0,02 Kg. 7,20
RP 08- U		Ripiano grande cm. 95,8 x 3.8 x 52 mc. 0,04 kg. 13,20
TB 01		Tubo appendiabiti cm. 49 mc. 0,01 kg. 0,15
TB 02		Tubo appendiabiti cm. 93 mc. 0,01 kg. 0,25
PF 03 - U		Mobile contenitore un'anta E ripiano interno cm. 51,7 x 52 x 69 H mc. 0,09 kg. 45,70
PF 04 - U		Mobile porta frigo cm. 51,7 x 52 x 69 H mc. 0,09 kg. 45,70

COMPONENTI PER ARMADI		
COD	IMMAGINE	DESCRIZIONE
PV 09- U		Cassettiera a due cassetti cm. 51,7 x 52 x 40 H mc. 0,11 kg. 38,10
PV 08- U		Cassettiera a due cassetti cm. 95,8 x 52 x 40 H mc. 0,20 kg. 72,20
BR 03		Kit barre uso posa valigia cm. 50 mc. 0,00 kg. 0
PM 02		Pannello di rifinitura cm. 55,7 x 1,8 x 201 H mc. 0,03 kg. 17,00
PM 03		Pannello di rifinitura cm. 99,8 x 1,8 x 201 H mc. 0,06 kg. 30,00
PM 18		Pannello al metro quadrato spessore 18 mm. mc. L x P x H kg. L x P x H x 7
PM 38		Pannello al metro quadrato spessore 38 mm. mc. L x P x H kg. L x P x H x 7






ARMADI CON STRUTTURE IN METALLO		
COD	IMMAGINE	DESCRIZIONE
AM 10		<p>Armadio con struttura in metallo, schienale, tre ripiani tubo appendiabiti e barre uso posa valigia</p> <p style="text-align: center;">cm. 55,7 x 53.8 x 211 H mc. 0,18 kg. 53,35</p>
AM 11		<p>Armadio con struttura in metallo, schienale e quattro ripiani</p> <p style="text-align: center;">cm. 55,7 x 53.8 x 211 H mc. 0,19 kg. 60,40</p>
AM 12		<p>Armadio con struttura in metallo, schienale, un ripiano, tubo appendiabiti e mobile porta frigo</p> <p style="text-align: center;">cm. 55,7 x 53.8 x 211 H mc. 0,23 kg. 84,65</p>
AM 13		<p>Armadio con struttura in metallo, schienale, un ripiano, tubo appendiabiti, cassettoni e barre uso posa valigia</p> <p style="text-align: center;">cm. 55,7 x 53.8 x 211 H mc. 0,25 kg. 77,05</p>
AM 14		<p>Armadio con struttura in metallo, schienale, un ripiano, tubo appendiabiti, cassettoni e barre uso posa valigia</p> <p style="text-align: center;">cm. 99,8 x 53.8 x 211 H mc. 0,39 Kg. 130,25</p>

ARMADI CON STRUTTURE IN METALLO		
COD	IMMAGINE	DESCRIZIONE
AM 26		<p>Armadio con struttura in metallo, schienale, tre ripiani, tubo appendiabiti e barre uso posa valigia</p> <p style="text-align: center;">cm. 99.8 x 53.8 x 211 H mc. 0,27</p> <p>kg. 84,45</p>
AM 15		<p>Armadio con struttura in metallo, schienale, sette ripiani, tubo appendiabiti e barre uso posa valigia</p> <p style="text-align: center;">cm. 153,5 x 53.8 x 211 H mc. 0,42 kg. 137,55</p>
AM 16		<p>Armadio con struttura in metallo, schienale, due tubi appendiabiti cinque ripiani, cassetiera e barre uso posa valigia</p> <p style="text-align: center;">cm. 153,5 x 53.8 x 211 H mc. 0,55 kg. 183,50</p>
AM 17		<p>Armadio con struttura in metallo, schienale, due ripiani, due tubi appendiabiti, elemento porta frigo, cassetiera e barre uso posa valigia</p> <p style="text-align: center;">cm. 153,5 x 53.8 x 211 H mc. 0,58 kg. 207,60</p>





ARMADI CON STRUTTURE IN METALLO

COD	IMMAGINE	DESCRIZIONE
AM105		<p>Armadio ad angolo con struttura in metallo, completo di ripiano, tubo appendiabito e barre antiscivolo</p> <p>cm. 103.8 +103.8 x 53.8 x 211 H mc. 0,40 kg. 219,25</p>
AM30		<p>Armadio con struttura in metallo, schienale, due ripiani con led, un tubo appendiabiti, elemento porta frigo e cassaforte, due ripiani, barre uso posa valigia</p> <p>cm. 153,5 x 53.8 x 211 H mc. 0,58 kg. 207,60</p>






ARMADI CON STRUTTURE IN METALLO

COD	IMMAGINE	DESCRIZIONE
AM 18		Armadio con struttura in metallo, tubo appendiabiti, tre ripiani, barre uso posa valigia cm. 55,7 x 52 x 211 H mc. 0,15 kg. 36,35
AM 19		Armadio con struttura in metallo e quattro ripiani cm. 55,7 x 52 x 211 H mc. 0,16 kg. 43,40
AM 20		Armadio con struttura in metallo, tubo appendiabito, un ripiano e mobile porta frigo cm. 55,7 x 52 x 211 H mc. 0,19 kg. 67,65
AM 21		Armadio con struttura in metallo, un ripiano, tubo appendiabiti, cassettera e barre uso posa valigia cm. 55,7 x 52 x 211 H mc. 0,22 kg. 60,05
AM 22		Armadio con struttura in metallo, un ripiano, tubo appendiabiti, cassettera e barre uso posa valigia cm. 99,8 x 52 x 211 H mc. 0,34 Kg. 100,25





ARMADI CON STRUTTURE IN METALLO

COD	IMMAGINE	DESCRIZIONE
AM 27		<p>Armadio con struttura in metallo, tre ripiani, tubo appendiabiti e barre uso posa valigia cm. 99,8 x 52 x 211 H mc. 0,21 kg. 54,45</p>
AM 23		<p>Armadio con struttura in metallo, sette ripiani, tubo appendiabiti e barre uso posa valigia cm. 153,5 x 52 x 211 H mc. 0,33 kg. 90,55</p>
AM 24		<p>Armadio con struttura in metallo, due ripiani, due tubi appendiabiti, tre ripiani piccoli, cassettoni e barre uso posa valigia cm. 153,5 x 52 x 211 H mc. 0,46 kg. 136,50</p>
AM 25		<p>Armadio con struttura in metallo, due ripiani, due tubi appendiabiti, elemento porta frigo, cassettoni e barre uso posa valigia cm. 153,5 x 52 x 211 H mc. 0,49 kg. 160,60</p>





SCRIVANIE CON STRUTTURE IN METALLO - spessore 38 mm.

COD	IMMAGINE	DESCRIZIONE
SM 05		Scrivania con struttura in metallo e alzatina cm. 10 h cm. 100 x 53.8 x 79 H mc. 0,04 kg. 22,70
SM 01		Scrivania con struttura in metallo e alzatina cm. 10 h cm. 120 x 53.8 x 79 H mc. 0,05 kg. 23,90
SM 02		Scrivania con struttura in metallo, due ripiani, alzatina cm. 10 h cm. 120 x 53.8 x 79 H mc. 0,10 kg. 44,10
SM 03		Scrivania con struttura in metallo, elemento porta frigo, alzatina cm. 10 h cm. 120 x 53.8 x 79 H mc. 0,16 kg. 73,70
SM 04		Scrivania con struttura in metallo, elemento porta frigo, alzatina cm. 10 h cm. 150 x 53.8 x 79 H mc. 0,19 kg. 77,90

SCRIVANIE CON STRUTTURE IN METALLO - spessore 38 mm.



COD	IMMAGINE	DESCRIZIONE
SM10		Scrivania con struttura in metallo e alzatina cm. 10 h. cm. 120 x 53,8 x 79/89 H mc. 0,08 Kg. 16,00
SM11		Scrivania con struttura in metallo e alzatina cm. 10 h. cm. 100 x 53,8 x 79/89 H mc. 0,07 Kg. 14,30
SM12		Scrivania con struttura in metallo, elemento porta frigo, alzatina cm. 10 h cm. 120 x 53,8 x 79/89 H mc. 0,14 Kg. 50,60
SM13		Scrivania con struttura in metallo, elemento porta frigo, alzatina cm. 10 h cm. 150 x 53,8 x 79/89 H mc. 0,15 Kg. 53,15

SCRIVANIE CON STRUTTURE IN METALLO - spessore 38 mm.






COD	IMMAGINE	DESCRIZIONE
SM08		Scrivania con struttura in metallo e alzatina cm. 10 h. cm. 120 x 53,8 x 79/89 H mc. 0,10 Kg. 21,58
SM09		Scrivania con struttura in metallo e alzatina cm. 10 h. cm. 100 x 53,8 x 79/89 H mc. 0,09 Kg. 19.86
SM06		Scrivania con struttura in metallo, elemento porta frigo, alzatina cm. 10 h cm. 120 x 53,8 x 79/89 H mc. 0,15 Kg. 51,60
SM07		Scrivania con struttura in metallo, elemento porta frigo, alzatina cm. 10 h cm. 150 x 53,8 x 79/89 H mc. 0,16 Kg. 54,15

SCRIVANIE - spessore 38 mm.

COD	IMMAGINE	DESCRIZIONE
SC25		Scrivania con vano a giorno e pannello a terra e alzatina cm. 120 x 53,8 x 13 H mc. 0,06 kg. 17,42
SC21		Scrivania completo di anta porta frigo e anta cassaforte cm. 150x53.8x79 H mc. 0,14 Kg. 70,5
FR04		Frigo-bar litri 40 a cassetto cm. 49,5x41x42H mc. 0,11 Kg. 15,00
VSAFE1340		Cassaforte elettronica con apertura superiore cm. 40x35x13H mc. 0,02 kg. 12,00






POSAVALIGIA CON STRUTTURE IN METALLO - spessore 38 mm.		
COD	IMMAGINE	DESCRIZIONE
PM05		Posa valigia con struttura in metallo e piano con barre anti-scivolo e alzatina cm. 70 x 53.8 x 50/79 H mc. 0,04 kg. 15,50
PM06		Posa valigia con struttura in metallo, pannello appendiabito piano con barre anti-scivolo cm. 70 x 53.8 x 50/211 H mc. 0,09 kg. 50,50
PM07		Posa valigia con struttura in metallo e piano con barre anti-scivolo e alzatina cm. 70 x 53,8 x 50/79 H mc.0,06 Kg. 10,00
PM08		Posa valigia con struttura in metallo e piano con barre anti-scivolo e alzatina cm: 70 x 53,8 x 50/79 H mc. 0,05 Kg. 10,00
PM09		Posa valigia con struttura in metallo e due piani con barre anti-scivolo e alzatina cm. 70 x 53.8 x 50/79 H mc. 0,06 kg. 17,95

COMODINI CON STRUTTURE IN METALLO - spessore 18 mm.






COD	IMMAGINE	DESCRIZIONE
CM 01		<p>Comodino con struttura in metallo e piano in nobilitato spessore 18 mm.</p> <p>cm. 40 x 30 x 48 H mc. 0,06 kg. 7,00</p>
CM 02		<p>Comodino con struttura in metallo e piano in nobilitato spessore 18 mm.</p> <p>cm. 42 x 48 H mc. 0,08 kg. 5,00</p>
CM 03		<p>Comodino con struttura in metallo e vano a giorno in nobilitato spessore 18 mm.</p> <p>cm. 40 x 40 x 50 H mc. 0,08 kg. 10,00</p>
CM05		<p>Comodino con gambe in metallo e piano in nobilitato spessore 18 mm.</p> <p>cm. 40 x 30 x 48 H mc. 0,05 Kg. 7,00</p>
CM06		<p>Comodino con gambe in metallo e piano in nobilitato, spessore 18 mm.</p> <p>cm: 40 x 40 x 48 H mc. 0,03 Kg. 5,2</p>

COMODINI CON STRUTTURE IN METALLO - spessore 18 mm.

COD	IMMAGINE	DESCRIZIONE
CM07		<p>Comodino con struttura in metallo e piano in nobilitato spessore 18 mm.</p> <p>cm. 42 x 48 H mc. 0,04 Kg. 5,5</p>
CM11		<p>Comodino con struttura in metallo e piano in nobilitato spessore 18 mm.</p> <p>cm. 42 x 48 H mc. 0,08 Kg. 5,5</p>
CM12		<p>Comodino con gambe in metallo e piano in nobilitato spessore 18 mm.</p> <p>cm. 42 x 48 H mc. 0,05 Kg. 8,00</p>
MS 40		<p>Mensola uso comodino spessore 38 mm.</p> <p>cm. 40 x 3.8 x 30 mc. 0,01 kg. 3,00</p>

COMODINI CON STRUTTURE IN METALLO – spessore 18 mm.		
COD	IMMAGINE	DESCRIZIONE
CM04		<p>Tavolino con basamento in metallo e due vani a giorno spessore 18 mm.</p> <p>cm. 80 x 50 x 50 H mc. 0,04 kg. 19,50</p>
CM13		<p>Comodino con struttura in metallo e piano in nobilitato spessore 18 mm.</p> <p>cm. 43 x 41 H mc. 0,08 kg. 5,00</p>
CM14		<p>Comodino con vano a giorno e cassetto, struttura in metallo spessore 18 mm.</p> <p>cm. 40 x 35 x 48 H mc. 0,04 Kg. 5,5</p>
CM15		<p>Comodino con struttura in metallo e piano in nobilitato spessore 18 mm.</p> <p>cm. 42 x 48 H mc. 0,04 Kg. 5,5</p>
CM16		<p>Comodino con struttura in metallo e piano in nobilitato spessore 18 mm.</p> <p>cm. 40 x 40 x 48 H mc. 0,08 kg. 7,00</p>







TAVOLINI CON STRUTTURE IN METALLO – spessore 18 mm.

COD	IMMAGINE	DESCRIZIONE
CM17		<p>Comodino con struttura in metallo e vano con cassetto spessore 18 mm.</p> <p>cm. 40 x 40 x 48 H mc. 0,08 kg. 12,00</p>
TV25		<p>Tavolino con struttura in metallo e piano in nobilitato spessore 18 mm.</p> <p>cm. 80 x 50 x 48 H mc. 0,04 Kg. 12,00</p>
TV26		<p>Tavolino con gambe in metallo e piano in nobilitato spessore 18 mm.</p> <p>cm. 53 x 48 H mc. 0,03 Kg. 7,00</p>
TV27		<p>tavolino con struttura in metallo e piano in nobilitato spessore 18 mm.</p> <p>cm. 53 x 48 H mc. 0,06 Kg. 4,8</p>
TV19		<p>Tavolino con gambe in metallo e piano in nobilitato spessore 18 mm.</p> <p>cm. 80 x 50 x 48 H mc. 0,06 Kg. 10,75</p>


TAVOLINI CON STRUTTURE IN METALLO – spessore 18 mm.

COD	IMMAGINE	DESCRIZIONE
TV20		<p>Tavolino con gambe in metallo e piano in nobilitato spessore 18 mm.</p> <p>cm. 53 x 48 H mc. 0,05 Kg. 8,00</p>
TV41		<p>Tavolino con struttura in metallo e piano in nobilitato spessore 18 mm.</p> <p>cm. 53 x 48 H mc. 0,05 Kg. 8,00</p>
TV42		<p>Tavolino con struttura in metallo e piano in nobilitato spessore 18 mm.</p> <p>cm. 53 x 48 H mc. 0,08 kg. 5,00</p>
TV43		<p>Tavolino con struttura in metallo e piano nobilitato spessore 18 mm.</p> <p>cm. 53 x 50 H mc. 0,09 kg. 6,00</p>





ARREDI CON STRUTTURE IN METALLO PROFONDI 42 CM.

COD	IMMAGINE	DESCRIZIONE
LM13		Elemento con un'anta, ripiano interno e struttura in metallo cm. 55,7 x 42 x 89 H mc. 0,08 kg. 35,70
LM 04		Elemento con due ante, ripiano interno e struttura in metallo cm. 99,8 x 42 x 89 H mc. 0,14 kg. 62,90
LM14		Elemento con quattro cassetti e struttura in metallo cm. 55,7 x 42 x 89 H mc. 0,12 kg. 43,65
LM 07		Elemento con quattro cassetti e struttura in metallo cm. 99,8 x 42 x 89 H mc. 0,37 kg. 67,40
LM 05		Elemento con due ante, cassettera e struttura in metallo cm. 151,5 x 42 x 89 H mc. 0,40 kg. 121,40
LM 06		Elemento a quattro ante e struttura in metallo cm. 191,8 x 42 x 89 H mc. 0,28 kg. 118,40




ARREDI CON STRUTTURE IN METALLO PROFONDI 42 CM.

COD	IMMAGINE	DESCRIZIONE
LM08		<p>Elemento con due ante e struttura in metallo</p> <p>cm. 99,8 x 42 x 50 H mc. 0,10 Kg. 32,60</p>
LM09		<p>Elemento con quattro ante e struttura in metallo</p> <p>cm. 191,8 x 42 x 50 H mc. 0,18 Kg. 70,00</p>
LM10		<p>Elemento con due ante, due cassetti e struttura in metallo</p> <p>cm. 195,6 x 42 x 50 H mc. 0,28 Kg. 80,00</p>
LM11		<p>Elemento con due cassetti e struttura in metallo</p> <p>cm. 99,8 x 42 x 50 H mc. 0,19 Kg. 37,00</p>
LM12		<p>Elemento con quattro cassetti e struttura in metallo</p> <p>cm. 191,8 x 42 x 50 H mc. 0,35 Kg. 79,00</p>



ARREDI CON STRUTTURE IN METALLO PROFONDI 42 CM.




COD	IMMAGINE	DESCRIZIONE
LM 01		<p>Elemento con struttura in metallo, schienale, tre ripiani, elemento contenitore a un anta</p> <p>cm. 55,7 x 43.8 x 211 H mc. 0,21 kg. 84,20</p>
LM 02		<p>Elemento con struttura in metallo, schienale, tre ripiani, elemento contenitore a due ante</p> <p>cm. 99,8 x 43.8 x 211 H mc. 0,30 kg. 131,40</p>
LM 03		<p>Elemento con struttura in metallo, schienale, quattro ripiani, elemento contenitore a due ante, cassettera</p> <p>cm. 153,5 x 43.8 x 211 H mc. 0,53 kg. 193,30</p>
LM15		<p>Consolle con struttura in metallo e tre cassetti</p> <p>cm. 120 x 42 x 81 H mc. 0,38 kg. 21,12</p>

ARREDI CON STRUTTURE IN METALLO PROFONDI 42 CM.

COD	IMMAGINE	DESCRIZIONE
LM16		<p>Libreria con struttura in metallo completa di 8 ripiani, due vani a giorno, due vani con anta e schienale traforato</p> <p>cm. 220 x 42 x 211 H mc. 0,25 kg. 42,50</p>
LB10		<p>Elemento con struttura in metallo completo di due ripiani e cassetiera</p> <p>cm. 55,7 x 42 x 165 H mc. 0,20 kg. 55,00</p>
LB11		<p>Libreria con struttura in metallo, completa di elemento con anta e due ripiani</p> <p>cm. 55,7 x 52 x 150 H mc. 0,17 Kg. 64.60</p>

TAVOLI CON STRUTTURE IN METALLO – spessore 38 mm






COD	IMMAGINE	DESCRIZIONE
TV21		Tavolo ovale con gambe in metallo e piano in nobilitato. cm. 160 x 100 x 77 H mc. 0,12 Kg. 30,00
TV22		Tavolo tondo con gambe in metallo e piano in nobilitato cm. 80 x 77 H mc. 0,10 Kg. 21,65
TV23		Tavolo rettangolare con gambe in metallo e piano in nobilitato cm. 120 x 80 x 77 H mc. 0,11 Kg. 24,00
TV24		Tavolo quadrato con gambe in metallo e piano in nobilitato cm. 80 x 80 x 77 H mc. 0,09 Kg. 21,30
TV44		Tavolo alto con struttura in metallo e piano in nobilitato cm. 110 x 50 x 89 H mc. 0,49 kg. 41,25

TAVOLI CON STRUTTURE IN METALLO – spessore 38 mm		
COD	IMMAGINE	DESCRIZIONE
TV35		<p>Tavolo quadrato con struttura in metallo e piano in nobilitato</p> <p style="text-align: center;">cm. 80 x 80 x 75 H mc. 0,12 Kg. 34,00</p>
TV36		<p>Tavolo quadrato con struttura in metallo e piano in nobilitato</p> <p style="text-align: center;">cm. 80 x 120 x 75 H mc. 0,15 Kg. 44,00</p>
TV37		<p>Tavolo quadrato con struttura in metallo e piano in nobilitato</p> <p style="text-align: center;">cm. 80 x 160 x 75 H mc. 0,18 Kg. 54,00</p>
TV35 – TV36 – TV37 – DISPONIBILI SOLO METALLO BIANCO – NERO - GRIGIO ALLUMINIO		

COMPLEMENTI

COD	IMMAGINE	DESCRIZIONE
SP11		<p>Pannello arrotondato con specchio</p> <p>cm. 50x160 H mc. 0,04 kg. 12,6</p>
AP01		<p>Pannello con due pomi appendiabiti</p> <p>cm. 50 x 1.8 x 30 H mc. 0,02 Kg. 2,35</p>
CB01		<p>Libreria in metallo</p> <p>cm. 60 x 30 x 30 H mc. 0,05 kg. 6,00</p>
PF06		<p>Pouf con struttura in metallo e cuscino imbottito e rivestito in ecopelle</p> <p>cm. 41 x 41 x 52 H mc. 0,09 kg. 11.20</p>

COMPLEMENTI

COD	IMMAGINE	DESCRIZIONE
GF01		Giroletto singolo in metallo completo di rete ortopedica cm. 80 x 190 x 30 H mc. 0,45 kg. 17,60
GF03		Giroletto piazza e mezzo in metallo completo di rete ortopedica cm. 120 x 190 x 30 H mc. 0,68 kg. 26,40
GF02		Giroletto matrimoniale in metallo completo di rete ortopedica cm. 160 x 190 x 30 H mc. 0,91 kg. 35
DV18		Divano dormouse completo di due reti ortopediche cm. 198 x 90 x 36/73 H mc. 0,65 kg. 78,00
DV19		Divano completo di due reti ortopediche cm. 198 x 90 x 36/73 H mc. 0,65 kg. 78,00

COMPLEMENTI		
COD	IMMAGINE	DESCRIZIONE
SE03		<p>Sedia in polipropilene</p> <p>cm. 57 x 54 x 44/80 H mc. 0,50 kg. 26,4</p> <p>pacco da 6 pezzi</p>
SE04		<p>Poltroncina in polipropilene</p> <p>cm. 57 x 54 x 44/80 H mc. 0,49 kg. 23,80</p> <p>pacco da 4 pezzi</p>
SG44		<p>Sgabello in metallo e seduta in nobilitato</p> <p>cm. 40 x 40 x 64 H mc. 0,10 kg. 8,50</p>
PA03		<p>Panca con struttura in metallo, seduta imbottita e rivestita in NABUK ignifugo</p> <p>cm. 100 x 40 x 53 H mc. 0,12 Kg. 10,52</p>
PA02		<p>Panca con struttura in metallo e seduta imbottita e rivestita in ecopelle</p> <p>cm. 100 x 32 x 50 H mc. 0,18 kg. 16,00</p>

ARREDO BAGNO CON STRUTTURE IN METALLO – spessore 18 mm		
COD	IMMAGINE	DESCRIZIONE
BG01		<p>Mobile bagno con struttura in metallo cm. 2 x 2, top in laminato FENIX e ripiano in metallo traforato</p> <p style="text-align: center;">cm. 80 x 45 x 77 H mc. 0,33 Kg. 16,00</p>
BG03		<p>Mobile bagno con struttura in metallo cm. 2 x 2, top e ripiano in laminato FENIX</p> <p style="text-align: center;">cm. 80 x 45 x 77 H mc. 0,33 Kg. 18,00</p>
BG10		<p>Mobile bagno con struttura in metallo cm. 2 x 2, top in laminato FENIX e ripiano in metallo traforato</p> <p style="text-align: center;">cm. 80 x 45 x 38 H mc. 0,18 Kg. 15,00</p>
BG05		<p>Mobile bagno con struttura in metallo cm. 2 x 2, top e ripiano in laminato FENIX</p> <p style="text-align: center;">cm. 80 x 45 x 38 H mc. 0,18 Kg. 15,00</p>
BG01 – BG03 – BG10 – BG05 – DISPONIBILI CON PIANO SOLO BIANCO - TORTORA - GRIGIO		

ARREDO BAGNO CON STRUTTURE IN METALLO – spessore 18 mm		
COD	IMMAGINE	DESCRIZIONE
BG07		<p>struttura in metallo con ripiani in metallo traforati</p> <p style="text-align: center;">cm. 33,8 x 33,8 x 166,5 H mc. 0,22 Kg. 13,00</p>
BG08		<p>Struttura in metallo con ripiani in laminato FENIX</p> <p style="text-align: center;">cm. 33,8 x 33,8 x 166,5 H mc. 0,28 Kg. 16,00</p>